

**Warunki podłączenia  
instalacji przeciwpożarowej  
do sieci wodociągowej  
Miejskiego Przedsiębiorstwa  
Wodociągów i Kanalizacji Sp. z o.o.  
w Lesznie**



LESZNO, Lipiec 2007 r.

Miejskie Przedsiębiorstwo Wodociągów i Kanalizacji Spółka z o.o. • ul. Lipowa 76A • 64-100 Leszno

Sekretariat **65 529 83 11**  
Dział Obsługi Klienta **65 529 83 44**

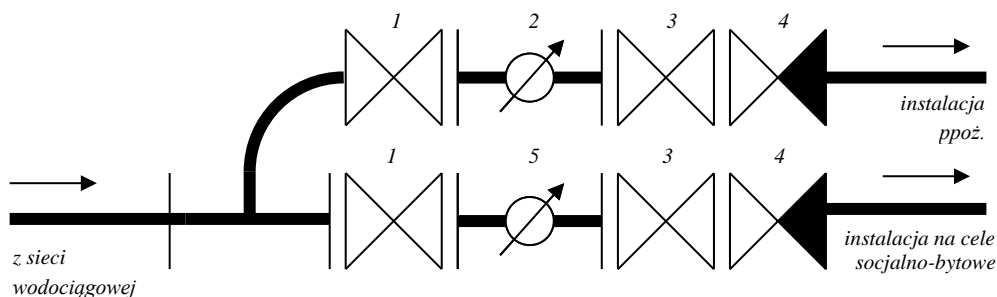
Dział Inwestycji **65 529 83 15**  
Laboratorium **65 529 83 39**

Pogotowie wod – kan  
**994 65 529 83 38**

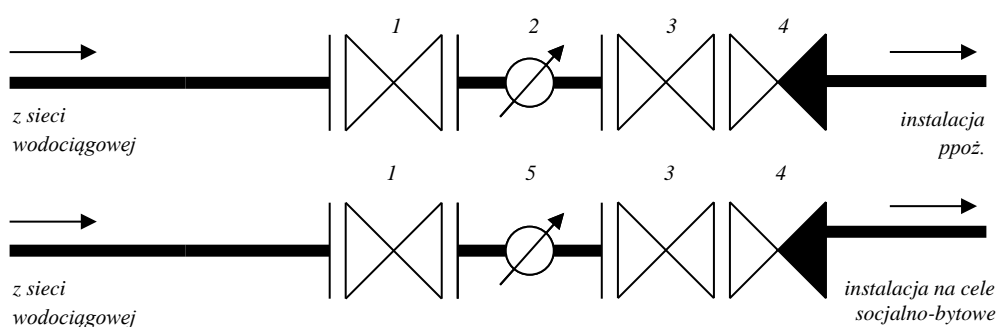
[wodociagileszczyńskie.pl](http://wodociagileszczyńskie.pl)  
znajdź nas na:  

Miejskie Przedsiębiorstwo Wodociągów i Kanalizacji Sp. z o.o. w Lesznie ustala następujące warunki podłączenia instalacji przeciwpożarowej do sieci wodociągowej:

1. Każda nowa instalacja ppoż., która zostanie podłączona do sieci wodociągowej musi zostać opomiarowana odpowiednim wodomierzem.
2. Zakup i utrzymanie, związane z wymianą z tytułu legalizacji lub wadliwością działania wodomierza służącego do opomiarowania wody na cele ppoż. leży po stronie użytkownika instalacji ppoż.
3. Wodomierz musi zostać zamontowany zgodnie z wymaganiami PN-B-10720 „Zabudowa zestawów wodomierzowych”.
4. Wymagane jest zamontowanie zaworu antyskażeniowego po stronie instalacji ppoż.
5. Dobrany przez projektanta wodomierz na cele ppoż. wymaga akceptacji ze strony MPWiK Sp. z o.o. w Lesznie.
6. We wniosku o podłączenie instalacji ppoż. do sieci wodociągowej należy określić ilość i rodzaj urządzeń ppoż.
7. Możliwe do zastosowania są dwa warianty podłączenia instalacji ppoż. do sieci wodociągowej: a) wariant I



b) wariant II



gdzie:

- 1 - zasuwa lub zawór główny
- 2 - wodomierz na cele ppoż.
- 3 - zasuwa lub zawór odcinający
- 4 - zawór antyskażeniowy
- 5 - wodomierz na cele socjalno-bytowe

8. W przypadku zastosowania wariantu I wodomierze na cele socjalno-bytowe oraz ppoż. powinny znajdować się w jednej studzience lub pomieszczeniu.